

Rychlý úvod do pravidelnosti

Na rozdíl od rychlostních rally, kde vyhrává ten, kdo jede nejrychleji, v rally pravidelnosti vyhrává ten, kdo udrží průměrnou rychlost stanovenou organizací během rally. A jak udržujete předepsanou průměrnou rychlost? Tady vám Rabbit Rally 2.0 pomůže, protože všechny potřebné výpočty provádí automaticky.

Pro výpočty používáme velmi běžný výraz ve světě rally pravidelnosti, kterým je pyramida.



Obecně platí, že organizace rally nám udává vzdálenost a rychlost a s tím můžeme vypočítat čas. A to je to, jak vám Rabbit Rally 2.0 pomáhá během rally, protože každý ujetý metr systém počítá a informuje vás, zda jste pozdě nebo brzy.

Začněme s některými dokumenty, které byste měli být zvyklí spravovat pro jakoukoli rally, kterou chcete provozovat.


Obecné nařízení – Nejdůležitější dokument rally, který je nutné si přečíst ještě před registrací, protože tam najdete všechna pravidla. Každá rally může mít jiná pravidla a my je musíme znát, abychom využili určitých situací a nebyli penalizováni za porušení pravidla z neznalosti.

Průměrný list – Jedná se o pracovní list, obvykle vydávaný na webových stránkách pořadatele týden před rally, kde najdeme vzdálenosti a průměrné změny rychlosti pro každý úsek. Toto je dokument, který bude použit pro zadávání dat do [Stage Editoru Rabbit Rally 2.0](#).









Track	Initial Km	Final Km	A. Speed
TC1	0,000	1,266	40
	1,266	2,043	49,99
	2,043	2,516	42
	2,516	3,082	35
	3,082	4,549	30
	4,549	10,503	49,99
	10,503	10,747	30
	10,747	26,582	49,99

TC2	0,000	8,559	49,99
	8,559	8,708	20
	8,708	9,448	30
	9,448	10,389	49,99
	10,389	10,867	30
	10,867	14,634	49,99
	14,634	16,159	44

Jízdní řád – Je to pracovní list doručený v den rally, který obsahuje časy dislokací, časy pravidelnosti a neutrální časy. S tím v ruce můžeme vypočítat čas startu pro každou fázi.

 Carnet de Ruta		DORSAL	
		[Empty Box]	
	TEORICO	REAL	
SALIDA ENLACE	[][][] +0h +10' 00"	[][][]	[][][]
SALIDA TC1	[][][] +1h +15' 00"	[][][]	[][][]
SALIDA TC2	[][][] +0h +45' 00"	[][][]	[][][]
LLEGADA	[][][]	[][][]	[][][]

Roadbook – Je to kniha, kde najdeme celou trasu rally. Každý řádek roadbooku je odkaz, kde najdeme celkovou vzdálenost, částečnou vzdálenost, průměrnou rychlost a další důležité informace.

RALLY TEST				
00000	00000	DIRECCIÓN	INFORMACIÓN	000000
00000	00000			000000
0.000	0.000		Inicio TC-1	66.451
0.095	0.095			66.366
0.160	0.065			66.291
0.228	0.068			66.223
0.618	0.390			65.833
0.896	0.278			65.555
1.116	0.220			65.335
1.203	0.087			65.248

V roadbooku mohou být 3 typy etap: Link, Regularity a Neutral.

Spojka (L): Spojka se používá ke spojení začátku rally se začátkem prvního úseku pravidelnosti a konce jednoho úseku pravidelnosti se startem dalšího úseku. Obecně slouží k průjezdu populací nebo rušnými oblastmi, kde by nebylo možné udržet pravidelnost.

Rychlost (S): Toto jsou měřené fáze pravidelnosti, kde musíme být co nejpravidelnější, abychom dostali méně trestů.

Neutrální (N): Toto jsou nečasované fáze, kdy si budeme moci odpočinout, najíst se, jít na toaletu atd.